

# 「V-one」メダル仕様 取扱説明書

# スーパーボール・カプセル自販機

ご使用前にこの取扱説明書を必ずお読みの上正しくご使用下さい。またお読みになった後は大切に保管し、取扱いが分からない時や不具合が生じた時などにお役立て下さい。

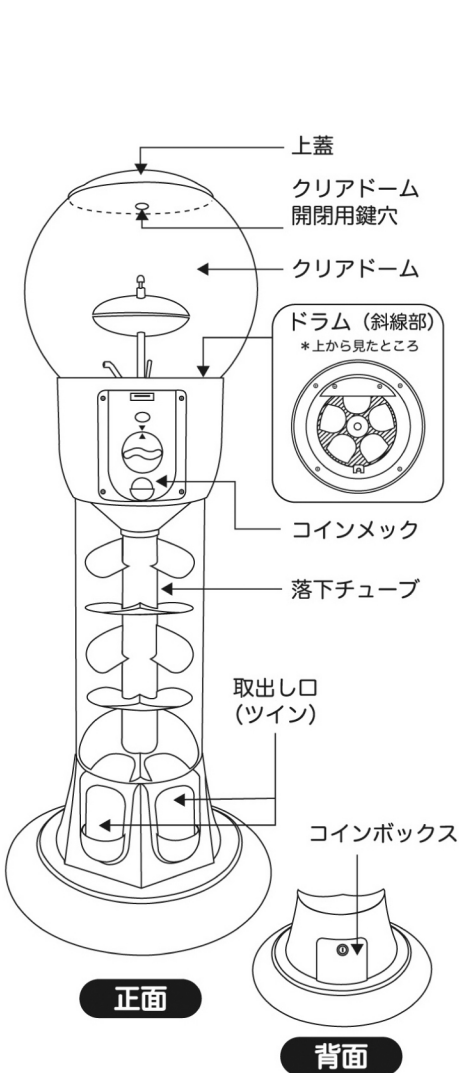
## ●セット内容

- ・自販機本体 ×1 基
- ・鍵 - クリアドーム用 ×2 個 (黒)  
コインボックス用 ×2 個 (グレー)
- ・六角レンチ ×1 本
- ・取り扱い説明書 ×1 部 (この用紙)

## ●商品仕様

- ・サイズ/約 1175 mm (H)×480 mm (W)×480 (D)・重量/約 8kg
- ・外装/本体…ABS 樹脂、クリアドーム・落下チューブ…アクリル
- ・使用可能カプセル/45～55 mmφ(スーパーボール、カプセル両方使用可能)
- ・商品収納数/スーパーボール…約150個、カプセル(48 mm) …約160個
- ・コイン収容枚数/約200枚・電源不要

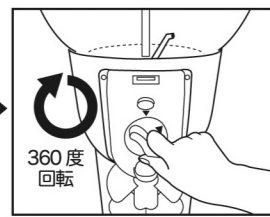
## ●各部の名称



## ●基本操作

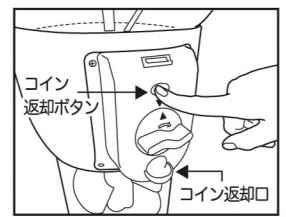


▼印の位置にハンドルの▲印を合わせコインを投入します。



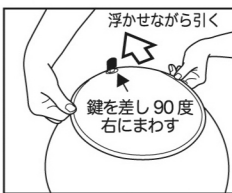
360度回転  
ハンドルを右に360度ゆっくりまわすと、商品が落ちてきます。

## ●コイン返却時の操作

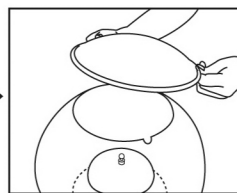


▼印の位置にハンドルの▲印を合わせてから、コイン返却ボタンを押します。

## ●商品の補充



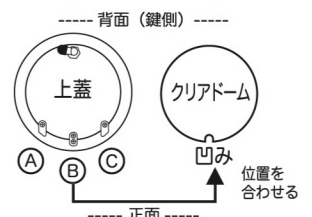
上蓋に鍵(黒)を差し90度右に回し、鍵側をやや浮かせながら本体の背面方向に引いて上蓋を外します。



商品を補充します。入れ過ぎると故障の原因となりますので、ご注意ください。

〈スーパーボール…約150個まで〉  
〈カプセル…約160個まで〉

## ●蓋を閉める時



上蓋の裏面にあるBの突起をドームのフチの凹の位置に合わせ、ABC全ての突起をフチの内側へ押し込みながら、蓋を完全に閉じます。

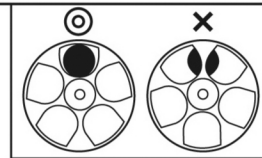
## ●コインの回収



## ●コインメック取り外した場合の注意

付属の六角レンチで、コインメックを本体に元通りにネジでセットします。この時、右図のように本体の穴とドラムの穴が、一致しているか必ず確認してからセットして下さい。穴がずれているとカプセルが出てきません。

本体の穴とドラムの穴を一致させる



## ●故障かな?と思ったら

👉 問い合わせ先へ連絡する前に次のことをお確かめ下さい。

ハンドルが回らない	<ul style="list-style-type: none"> <li>* コインメックの▼印と▲印の位置を合わせてからコインを投入しましたか?</li> <li>* コイン投入口に、指定以外のコイン、又はコイン以外の異物を入れていませんか?</li> <li>* 価格チェンジャーの設定と投入金額は一致していますか? 又設定方法は正しいですか?</li> </ul>
スーパーボール、カプセルが出ない	<ul style="list-style-type: none"> <li>* クリアドーム内のスーパーボール又はカプセルが少なくなっていないですか?</li> <li>* ドラムの穴と本体の穴の位置が合っていますか?</li> </ul>