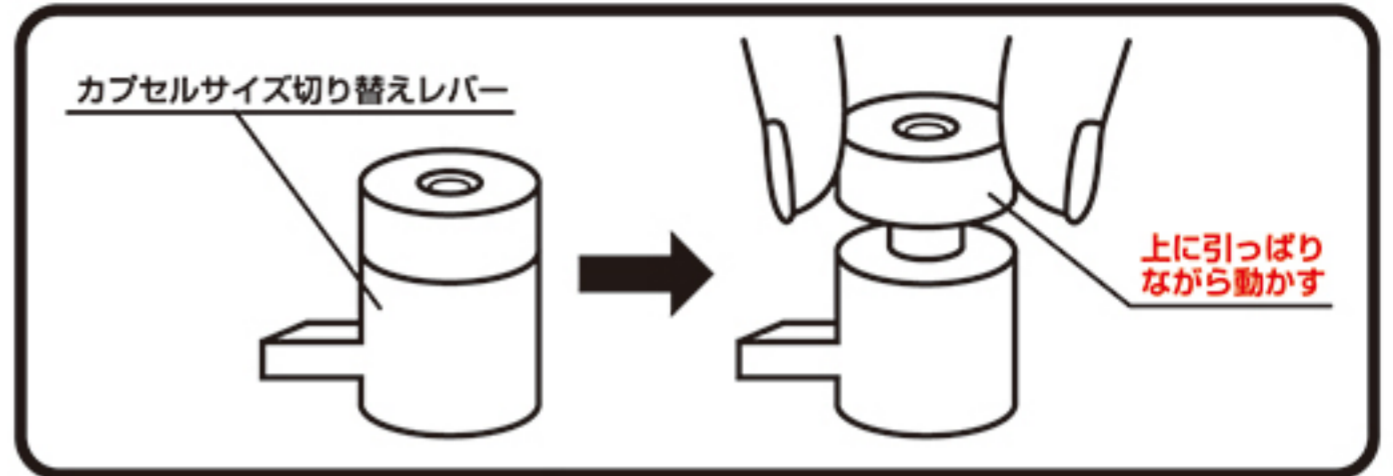


スパイラックス【トラブルガイド】

①カプセルサイズの変更

【関連トラブル】：カプセルが落ちてこない^(※1)、複数出てきてしまう…等





- ①: スパイラックスの蓋(アッパーディッシュ)を外します。
- ②: カプセルサイズ切り替えレバーの上部を上に引っ張りながら動かし、サイズ設定をします。

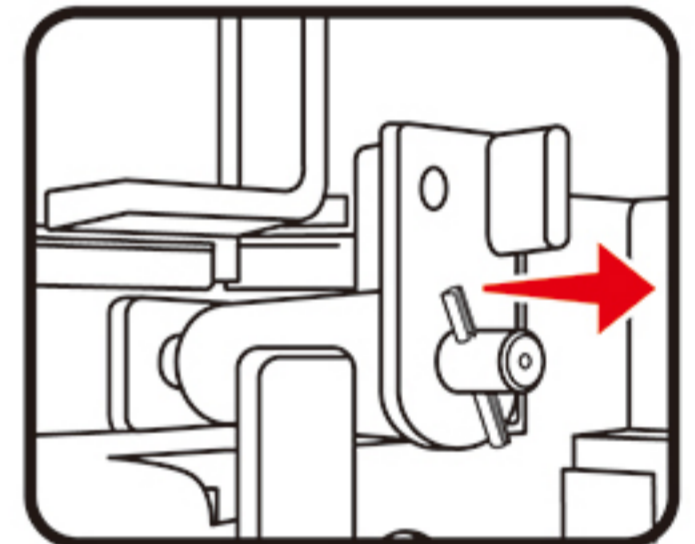
(※1)カプセルが落ちてこない…お金を投入してハンドルを回すまで少し時間をおいてください。

②クリアドームの外し方

【関連トラブル】：金額の変更、コイン(硬貨)・異物の詰まり…等



【時計方向に回す】




【手前に引き出す】

- ①: コントロールパネルを鍵で開ける。
- ②: クリアドーム固定ツマミを時計方向に回し手前に引き出します。
- ③: クリアドームを反時計回りに回して外します。

③コインセレクターの外し方

【関連トラブル】：お金が返却されない^(※2)、コイン(硬貨)詰まり…等



- ①: クリアドームを取り外します。
- ②: 【コインシューター】→【コインセレクター固定パーツ】の順に取り外します。
- ③: コインセレクターを取り外し、コインや異物があれば取り除きます。
- ④: コインセレクターを元の位置に戻し、【コインセレクター固定パーツ】→【コインシューター】の順に戻します。